

## Technische specificaties



## Nieuwe Mazda CX-3


Deze technische specificaties zijn onder voorbehoud van niet aangekondigde wijzigingen.  
Alle cijfers en specificaties kunnen per markt verschillen.  
Gegevens kunnen ook afwijken op basis van typegoedkeuring.

**Maart 2015**

**Mazda Motor Nederland, Afdeling Public Relations**

Kouwe Hoek 6 | 2741 PX Waddinxveen  
Postbus 353 | 2740 AJ Waddinxveen  
Tel: +31 182 685 000 | Fax: +31 182 635 035



		NIEUWE MAZDA CX-3
<b>CARROSSERIE &amp; AFMETINGEN</b>	<b>Carrosserie</b>	
	Type	monocoque
	Portieren	4 + achterklep
	Zitplaatsen	5
	<b>Afmetingen</b>	
	<b>Exterieur</b>	
	Lengte zonder kentekenplaathouder	mm 4275
	Breedte / inclusief buitenspiegels	mm 1765 / 2049
	Hoogte met haaievinantenne	mm 1535
	Wielbasis	mm 2570
	Overhang vóór zonder kentekenplaathouder	mm 910
	Overhang achter	mm 795
	Spoorbreedte vóór / achter	mm 1525 / 1520
	Grondspeling tussen de assen (beladen)	mm 155
	<b>Interieur</b>	
	Hoofdruimte vóór zonder zonnedak	mm 976
	Hoofdruimte achter zonder zonnedak	mm 944
	Schouderuimte vóór / achter	mm 1360 / 1281
	Heupruimte vóór / achter	mm 1329 / 1245
	Beenruimte vóór / achter	mm 1058 / 888
	Knieruimte achter	Mm -1*
	<b>Bagageruimte</b>	
	Volume, alle stoelen op, tot afdekhoes	l 350 **
	Volume, 2 <sup>e</sup> rij neer, tot plafond	l 1260 **
Hoogte bagageruimte tot afdekhoes	mm 575 **	
Lengte laadvloer, tot 2 <sup>e</sup> rij	mm 800	
Lengte laadvloer, 2 <sup>e</sup> rij neer	mm 1440	
Laadvloer tussen wielkasten	mm 1000	
Breedte opening achterklep	mm 969	
Hoogte opening achterklep	mm 822	

\* Meting volgens SAE

\*\* VDA, inclusief opbergvak onder laadvloer, zonder Bose® audiosysteem



		NIEUWE MAZDA CX-3			
		Benzine		Diesel	
MOTOREN			2.0 SKYACTIV-G		1.5 SKYACTIV-D
			120 pk	150 pk	105 pk
			FWD	AWD	FWD / AWD
			6MT / 6AT		6MT / 6AT
	Motoren				
	Type		4 cilinder lijnmotor 16-kleps DOHC		
	Cilinderinhoud	cm <sup>3</sup>	1998		1499
	Boring x slag	mm	83,5 x 91,2		76,0 x 82,6
	Brandstofsysteem		directe injectie		directe injectie
	Compressieverhouding		14,0 : 1		14,8 : 1
	Emissiecontrolesysteem		drieweg katalysator		oxidatie katalysator met roetfilter
	Maximaal vermogen bij t/min	kW pk	88 / 120 bij 6000	110 / 150 bij 6000	77 / 105 bij 4000
Maximaal koppel bij t/min	Nm	204 bij 2800		270 bij 1600 - 2500	
Brandstof		ongelood 95 RON of hoger		diesel	
Brandstoftank	l	48	44	48   44	

		NIEUWE MAZDA CX-3			
		Benzine		Diesel	
STUURINRICHTING & REMMEN			2.0 SKYACTIV-G		1.5 SKYACTIV-D
			120 pk	150 pk	105 pk
	Stuurinrichting				
	Type		rondsel-en-tandheugel		
	Bekrachtiging		elektrisch		
	Draaicirkel (stoeprand tot stoeprand)	m	10,6		
	Draaicirkel (muur tot muur)	m	10,6		
	Remmen				
	Type vóór		geventileerde schijven		
	Type achter		massieve schijven		
	Diameter vóór	mm	295		
	Diameter achter	mm	281		
Diameter rembekrachtiger	inch	9,0			



		NIEUWE MAZDA CX-3		
		Benzine		Diesel
<b>TRANSMISSIE</b>		2.0 SKYACTIV-G		1.5 SKYACTIV-D
		120 pk	150 pk	105 pk
		FWD	AWD	FWD / AWD
	<b>Transmissie</b>	SKYACTIV-MT 6MT		
	<b>Overbrengingsverhoudingen</b>			
	1 <sup>e</sup>	3,363		3,700
	2 <sup>e</sup>	1,947		1,947
	3 <sup>e</sup>	1,300		1,300
	4 <sup>e</sup>	1,029		0,916
	5 <sup>e</sup>	0,837		0,717
6 <sup>e</sup>	0,680		0,580	
Achteruit	3,385		3,724	
Eindoverbrenging	4,105	4,388	3,850 / 4,105	

		NIEUWE MAZDA CX-3		
		Benzine		Diesel
<b>TRANSMISSIE</b>		2.0 SKYACTIV-G		1.5 SKYACTIV-D
		120 pk	150 pk	105 pk
		FWD	AWD	AWD
	<b>Transmissie</b>	SKYACTIV-Drive 6AT		
	<b>Overbrengingsverhoudingen</b>			
	1 <sup>e</sup>	3,552		
	2 <sup>e</sup>	2,022		
	3 <sup>e</sup>	1,452		
	4 <sup>e</sup>	1,000		
	5 <sup>e</sup>	0,708		
6 <sup>e</sup>	0,599			
Achteruit	3,893			
Eindoverbrenging	4,325		4,056	

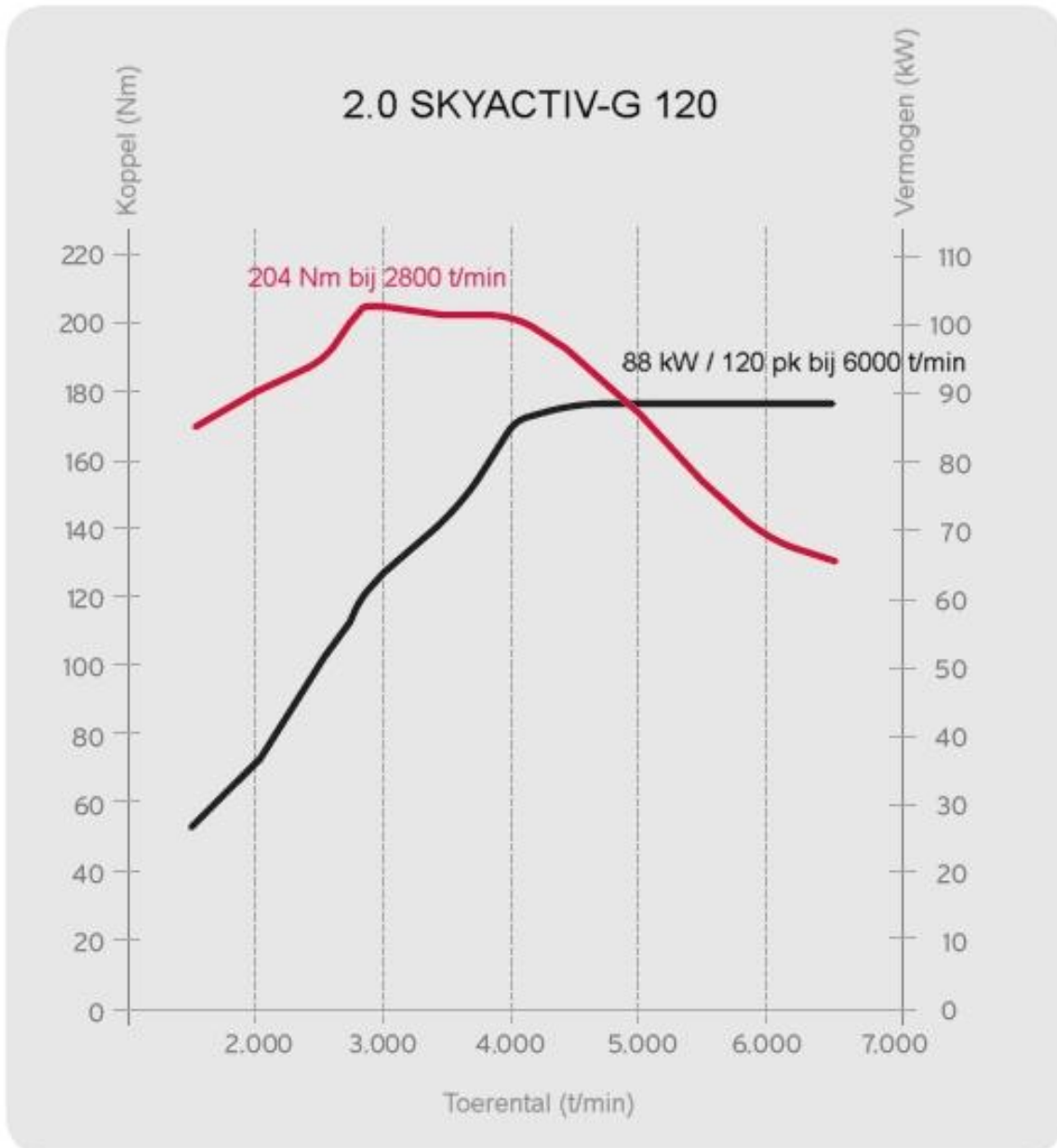


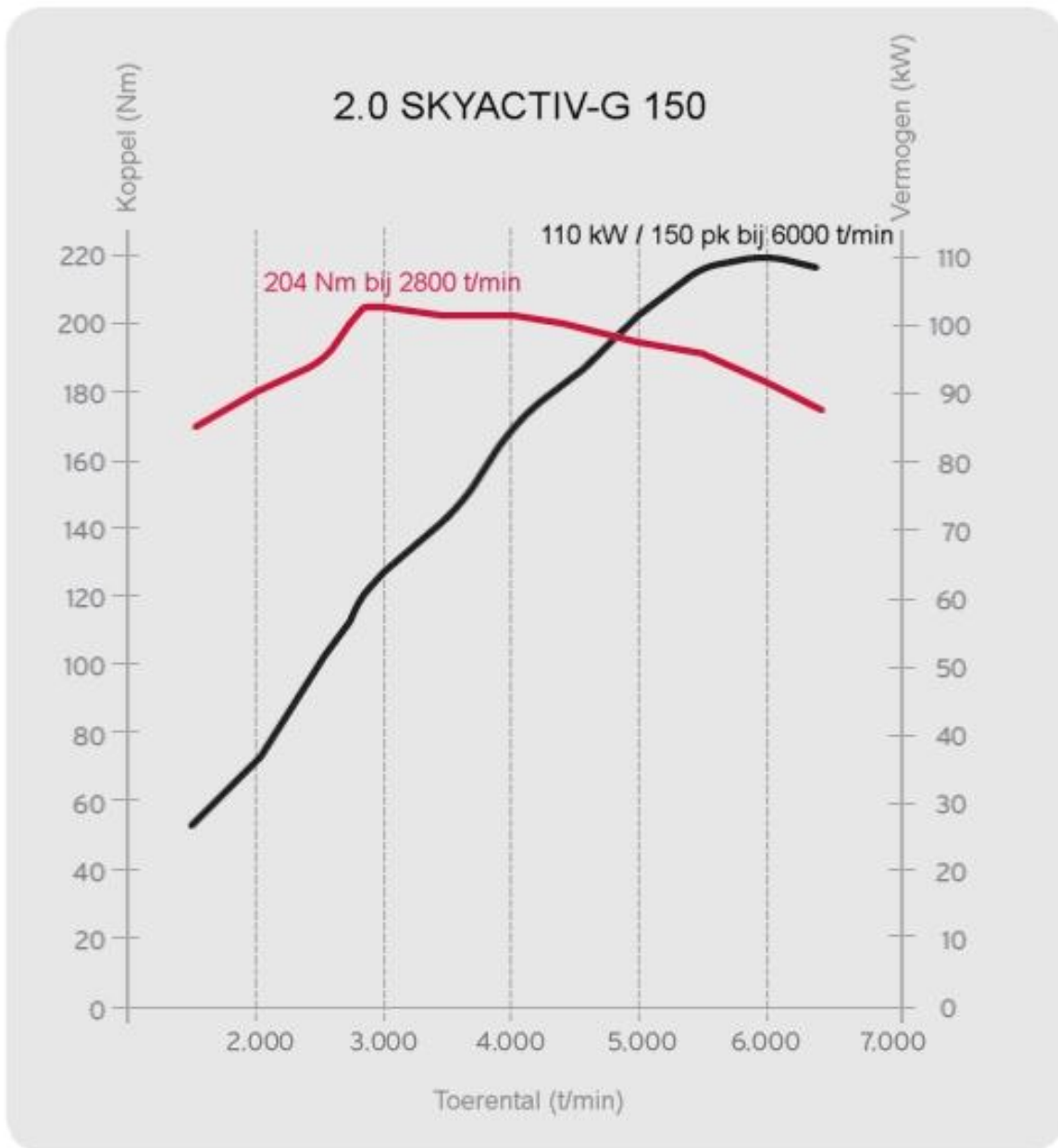
		NIEUWE MAZDA CX-3			
		Benzine		Diesel	
OPHANGING, VELGEN & BANDEN		2.0 SKYACTIV-G		1.5 SKYACTIV-D	
		120 pk	150 pk	105 pk	
	<b>Ophanging</b>				
	Vóór	onafhankelijk, McPherson			
	Achter	torsieas			
	<b>Velgen &amp; banden</b>				
Wielmaat	16 x 6,5J 18 x 7J				
Banden	215 / 60 R16 215 / 50 R18				

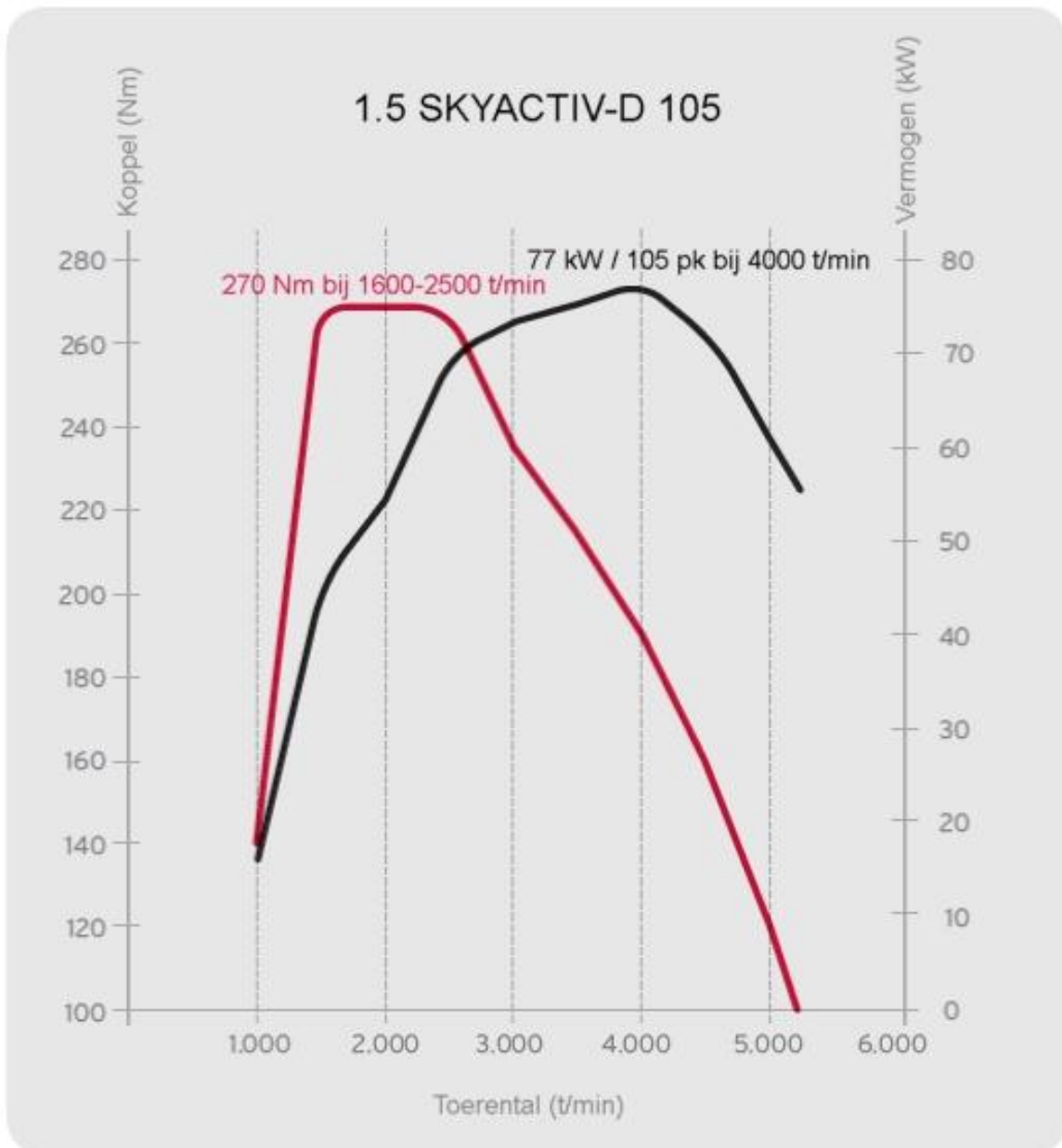
		NIEUWE MAZDA CX-3							
		2.0 SKYACTIV-G 120				1.5 SKYACTIV-D 105			
PRESTATIES, VERBRUIK & GEWICHTEN		FWD		AWD		FWD	AWD		
		6MT	6AT	6MT	6AT	6MT	6MT	6AT	
	<b>Prestaties</b>								
	Topsnelheid	km/u	192	187	200	195	177	173	172
	Acceleratie 0-100 km/u *	sec	9,0	9,9	8,7	9,6	10,1	10,5	11,9
	<b>Verbruik</b>								
	Stadsverkeer	l/100km	7,4	7,3	8,1	7,8	4,4	4,9	5,6
	Buiten de stad	l/100km	4,9	4,9	5,5	5,5	3,8	4,6	4,9
	Gecombineerd	l/100km	5,9	5,8	6,4	6,3	4,0	4,7	5,2
	CO <sub>2</sub> emissie (gecomb.)	g/km	137	136	150	146	105	123	136
Emissieclassificatie		Euro6							
<b>Gewichten</b>									
Kentekengewicht	kg	1.130	1.170	1.210	1.240	1.175	1.250	1.270	
Maximaal laadvermogen	kg	535		525	520	535	525	520	
Max. toelaatbaar gewicht	kg	1690	1730	1760	1785	1735	1800	1815	
Toelaatbare voorasbelasting	kg	900	925		955	950	970	990	
Toelaatbare achterasbelasting	kg	870	850	905		860	910	900	
Toelaatbaar aanhangwagengewicht, geremd, helling van 12%	kg	1200							
Maximale dakbelasting	kg	50							

\* Onder Mazda testcondities.

## Vermogen- en koppelkrommen







###